

BIBLICAL

VOL. 5 | DIC 2020-ENERO 2021

UNAS CENAS DIFERENTES

Una receta de Pan Dulce o
Panettone Italiano.

EILAT

La última ciudad milenial
pero moderna de Israel

JANUCÁ

Historias bíblicas
con aceite

JEHOVÁ ES MI PASTOR NADA ME FALTARÁ.

SAL. 23:1

Al estudiar el salmo siempre viene a mi la imagen pastoril del evento. Los personajes sobresalen, lógicamente, de esas pocas palabras; ocho en realidad. Pocas, pero tan significativas que nos trae sosiego y esperanza firme. Sí, porque en este tiempo, donde la humanidad se debate entre distintas necesidades, la voz del salmista parece encender una luz en medio de la noche, ofreciendo la esperanza cierta de la provisión absoluta. Esto último es, sin dudar, algo ideal, pero en apariencia inalcanzable para la visión humana actual. Lo eterno, lo divino, lo santo y lo bíblico parecen productos sacados del museo, evidencia de gestas pasadas. Sin embargo, la voz sigue alzándose segura.

En este fin de año tan particular, la pandemia, la pobreza creciente agravada en extremo y el descreimiento absoluto son solo algunas de las formas visibles del sufrimiento y de la necesidad del hombre.

Qué maravilloso es saber que existe alguien que puede compadecerse de ello y que ofrece una solución cien por ciento efectiva.

Los dichos del salmista no son producto solo del deseo o de la necesidad, no es producto de lo místico o de la improvisación, sino por el contrario, es la certeza producto de la fe, por una parte, y de lo empírico por el otro. Él tenía pruebas reales de que sólo Dios es fiel y poderoso para salvar a los suyos. Nótese que no dice que fue Dios quien le dijo “yo soy tu pastor”, más bien él confiesa a todos que Dios es su pastor y nos indica entonces que ese es su argumento y seguridad de que nada le faltará.

¿Cuán cierto es nuestra misma confesión, que hicimos de Dios nuestro pastor? Es que verdaderamente ¿le permitimos a nuestro Dios que nos pastoree, aceptando sus consejos sabios y obedeciendo sus amorosas indicaciones? Porque esa era la seguridad del salmista.

Qué bueno es que en estas fiestas de fin de año podamos meditar y luego declarar con fe que ¡el Señor es mi Pastor y nada me faltará!

Tengan felices fiestas y un ¡bendecido comienzo del nuevo año 2021!

Dios te bendiga y te guarde,

PR JORGE MOLINA

CONTENIDO

EDITORIAL PASTORAL

Mensaje del pastor Jorge Molina.

4 HALLAN COLECCIÓN DE CERÁMICAS SELLADAS

Hallan colección de cerámicas selladas de hace 2.700 años en Jerusalén.

6 HISTORIAS BÍBLICAS CON ACEITE

Cuatro historias bíblicas donde se ve la importancia de el aceite.

8 EILAT

La última ciudad milenial pero moderna de Israel.

12 JANUCÁ

La fiesta de las luces y la dedicación.

17 LA NAVIDAD EN ISRAEL

Aunque no lo parezca, en Israel esta fiesta es muy diferente del mundo comercializado.

19 CABO NORTE

Navegando por el Norte de Europa.

25 LAQUIS

La misteriosa ciudad de Laquis.

27 HOTEL - ASTRAL VILLAGE EILAT

Otro de nuestros hoteles elegidos para el descanso y confort para nuestros grupos.

30 UNAS CENAS DIFERENTES

Una receta para preparar un buen Pan Dulce o Panettone Italiano.

DAVID MOLINA
DIRECCIÓN GENERAL Y DISEÑO

ELENA MIGDAL
REVISIÓN Y PUBLICIDAD

JORGE MOLINA
CONTENIDO Y PUBLICACIÓN

DINA MOLINA
FOTOGRAFÍA Y DISEÑO GRÁFICO



Colección de Cerámicas Estampilladas
de Hace 2.700 Años halladas en

JERUSALÉN

Los arqueólogos descubrieron una gran colección de cerámicas selladas de hace 2.700 años en Jerusalén, las cuales pertenecerían al antiguo reino hebreo de Judá. El hallazgo ocurrió a unos kilómetros de la Ciudad Vieja de Jerusalén, donde los arqueólogos de la Autoridad Israelí de Antigüedades (AIA) descubrieron los vestigios subterráneos de un complejo, cuyas paredes de piedra aún son visibles.

En la zona fueron encontradas más de 120 ánforas rotas de cerámica, estampadas con el sello “Al rey” en hebreo.

De acuerdo con los expertos, estas reliquias datan del reino de Judá, fundado en el año 940 a.C. y que desapareció con la toma de Jerusalén por el rey babilonio Nabucodonosor en 586 a.C. “Es una de las más grandes e importantes colecciones de impresiones con sellos encontradas en Israel”, resaltó el AIA.

Precisamente, el director de excavaciones del AIA, Neria Sapir, explicó que otras de las cerámicas tienen los nombres en hebreo de personas que probablemente fueron figuras del antiguo reino, como responsables de impuestos o personas claves para la economía. “Las ánforas que probablemente servían como

Las estampilladas cerámicas de hace 2.700 años:



Fotos tomadas por: AFP

recipientes para aceite de oliva y vino, fueron recolectadas entre la población en nombre del reino de Judá como forma de impuestos”, explicaron.

Los investigadores decidieron analizar la zona y pudieron establecer que, por la envergadura de los vestigios y su proximidad a la antigua Jerusalén, así como por el número y el tipo de sellos encontrados, el sitio era un centro de recaudación de impuestos. En ese sentido, se cree que después de ser recaudados, los recipientes eran entregados en parte a los dirigentes del imperio asirio, del que formaba parte el reino de Judá.

Otro curioso hallazgo son varias estatuillas de arcilla con formas de mujer, jinetes o animales que probablemente se usaban para el culto pagano y la idolatría. Además, los investigadores explicaron que según la Biblia el paganismo prevaleció en gran medida en el Reino de Judá.

De acuerdo con Sapir, otros de los frascos pudieron ser reunidos por los habitantes del reino judío para su revuelta, que fracasó contra el imperio, alrededor del año 701 a.C. Para los arqueólogos encargados de la excavación, todo esto indica que el lugar fue un centro neurálgico de Jerusalén hace 27 siglos. Sin embargo, los arqueólogos e historiadores aún se preguntan por qué se estableció este lugar en una zona empinada y rocosa, siendo así una superficie en la que debía ser difícil trabajar.





HISTORIAS BÍBLICAS CON ACEITE

Como veremos en nuestra nota sobre Janucá en la pág. 12, para el pueblo de Israel, este es el mes del milagro del aceite que no se acabó, sino que se multiplicó durante 8 días.

Pero... ¿por qué esto es tan importante? Aquí te contamos.

Historia Alef: la Menorá.

En el libro de Éxodo se nos habla por primera vez de la Menorá o el candelabro de 7 brazos. Este es el mismo que los macabeos debían encender y para el cual faltaba aceite: “Harás un candelabro de oro puro modelado a martillo. El candelabro con su base, su tallo, sus cálices, sus botones y sus flores será de una sola pieza.” Exo. 25:31.

“Además, le harás siete lámparas, y las pondrás en alto, para que alumbren hacia adelante. También sus despabiladeras y sus platillos serán de oro puro. Lo harás de treinta y tres kilos de oro puro, junto con todos estos accesorios. Mira y hazlos conforme al modelo que te ha sido mostrado en el monte.” Exo 25:31

“Y mandarás a los hijos de Israel que te traigan aceite puro de olivas machacadas para el alumbrado, para que la lámpara arda continuamente.” Exo. 27:20


Historia Bet: Elías y la viuda de Sarepta.

¡Así es! Esta historia la puedes leer en 1 Reyes capítulo 17.

Dice la Biblia que en el tiempo de los 3 años de sequía, Dios envió al profeta Elías a Sarepta, que se encontraba en la región de Sidón, en el Líbano, fuera de los límites de la frontera norte de Israel. Y allí vivía una mujer ya viuda, muy pobre y su hijo. Ella confió en la palabra del siervo de Dios y le dio de comer de lo único que tenía: un puñado de harina y aceite para hacer pan. Milagrosamente, la harina y el aceite se multiplicaban cada día hasta que terminó la sequía.

No sabemos cuánto tiempo exactamente, pero al parecer fueron ¡muchos meses!
Esta historia también se recuerda en Janucá, y los padres hacen notar a los niños que tenemos un Dios que provee, así como Jesús multiplicó los panes y los peces para más de 4 mil personas que lo seguían.

La vida diaria de los hebreos dependía muchísimo del aceite. Lo usaban para casi todo, como veremos en la siguiente historia.



Historia Guimel: Salmo 23

En el campo, muy a menudo, las ovejas quedan con sus cabezas atrapadas en zarzas y mueren tratando de desenredarse. En otros casos, hay moscas enormes que les atormentan y que depositan sus huevos en sus fosas nasales que luego se convierten en gusanos que impulsan a las ovejas en desesperación a golpear sus cabezas contra las rocas, muchas veces hasta la muerte.

Sus oídos y ojos también son susceptibles al tormento de los insectos.

Entonces el pastor unge (baña) toda la cabeza de la oveja con aceite espeso; ese óleo constituye una barrera de protección contra el mal que trata de destruirla y de esa forma la oveja logra tener paz. Por eso, el rey David, quien creció como pastor y conoce muy a fondo estas cosas, agradece al Señor por ungir su cabeza con aceite en este precioso salmo.




Por último, Jesús mismo nos habla de la importancia de mantener la lámpara encendida y de cuidar el aceite.

Historia Dalet: Parábola de las 10 vírgenes.

En esta historia contada por el mismo Señor en Mateo 25, él habla de las 10 vírgenes que acostumbraban a acompañar a la novia durante la boda. Estaba todo listo para comenzar pero el novio no llegaba, así que estas señoritas se durmieron. Pero 5 de ellas, prudentemente se hicieron de una reserva de aceite por las dudas. Pero las otras 5 no. El novio que llegó a la media noche, entró solo con las 5 prudentes. ¿Dónde estaban las otras 5? ¡Fueron a buscar aceite! Pero, como explicaremos en nuestra nota sobre la fiesta de Janucá, se tardaba 8 días en fabricar este aceite en caso de no encontrar a un vendedor, y era muy de noche. ¿Dónde encontrarán aceite a esas horas?

La palabra “aceite” aparece en la Biblia 198 veces. El aceite es importante no solo para las personas, sino para Dios también. ¡Que no te falte nunca!

Y tú, ¿qué otras historias sobre el aceite conoces? ¿Tienes alguna anécdota relacionada con el aceite? Déjanos saber en cualquiera de nuestras redes sociales o por email, ¡puede que la publiquemos en nuestros próximos números de BIBLICAL!



Eilat

La Última Ciudad Milenaria
pero Moderna de Israel



Hay muchas cosas que hacer durante sus vacaciones en Eilat, incluida una visita a las atracciones familiares conocidas por todos. La mayoría de estas se enumeran para su conveniencia en esta página. Sin embargo, Eilat también ofrece muchas y variadas atracciones desconocidas para la mayoría de los vacacionistas, por lo que decidimos enumerar algunas atracciones desconocidas para aquellos de ustedes que ya lo han visto todo.

Museo de Eilat

Cuando busque atracciones para toda la familia, es posible que una visita al museo no esté en su lista pero piénselo de nuevo; una visita al Museo de Eilat puede agregar contenido cultural y de calidad a sus vacaciones. Entonces, entre nadar en la piscina o el mar, comer en un restaurante o hacer algunas compras, considere detenerse para visitar este impresionante museo. El Museo de Eilat presenta una exposición fascinante que documenta la historia de la ciudad del sur desde 1935, cuando Ben Gurion visitó Eilat por primera vez.

En el museo se muestran miles de exhibiciones, que incluyen documentos antiguos, imágenes, películas del pasado, fotografías de la naturaleza y el paisaje, exhibiciones especiales como el autobús Egged del ataque de Ma'ale Akrabim (Subida de Escorpiones) en 1954, y mucho más. Después de recorrer el museo, una visita a la Galería de Artistas de Eilat ubicada cerca del museo es el final natural de este recorrido. La galería exhibe obras originales de artistas locales, incluida una impresionante exhibición de artes plásticas.

Rancho de camellos Shlomo

El rancho de camellos se estableció en 1987 en el corazón de la Reserva Natural de las Montañas de Eilat. El rancho es una atracción única y emocionante que algunos todavía no conocen. El Rancho ofrece numerosas actividades para toda la familia, centrándose en paseos en camello en el impresionante paisaje desértico.

Los paseos en camello son aptas para toda la familia, con niños menores de siete años montados con un adulto mayor de dieciocho. La duración de un paseo en camello suele ser de aproximadamente una hora y media, y termina con una auténtica hospitalidad en una tienda beduina ubicada en el corazón del rancho.

Definitivamente se recomienda un paseo en camello en las horas de la tarde, antes del atardecer. Los viajes adicionales incluyen un viaje en carro de burro en el valle de Shlomo y el arroyo Tsfahot. También se ofrecen atracciones para niños y adultos, entre ellas el desafiante Rope Park.



Bucear en un submarino personal

Si está buscando atracciones de buceo en Eilat, definitivamente debería visitar una de las atracciones emocionantes: bucear en un submarino personal. En esta atracción relativamente nueva, puede bucear hasta las profundidades del arrecife de coral en un submarino amarillo personal sin necesidad de tanques de buceo o experiencia previa en buceo. Esta emocionante atracción también es apta para niños. La única condición es que tengan al menos 130 cm de altura.

Pasar tiempo en Katza Beach


Las playas populares, como Mosh Beach y Almogim (Coral Beach), son conocidas por todos y están incluidas en la lista de atracciones de Eilat que no debe perderse. Sin embargo, en los últimos años se han abierto en Eilat nuevas playas poco conocidas por los turistas, entre ellas la playa de Katza que estuvo cerrada al público durante muchos años. Esta franja costera cuenta con un paisaje salvaje y único además de una hermosa playa secreta, tranquila y silenciosa de 300 metros. La entrada a la playa es gratuita y ofrece áreas de sombra y baños. Traiga un equipo de buceo o snorkel para que pueda explorar el increíble arrecife de coral en el sitio.

Tour de senderismo entre agua y cielo

Lo invitamos a aprovechar unas vacaciones familiares o románticas en Eilat para conocer el paisaje desértico de la zona. Uno de los viajes recomendados y menos familiares es la ruta de senderismo en la montaña Tsfahot. La caminata dura dos horas y también es adecuada para familias con niños pequeños. El sendero comienza en Tsfahot Mountain con su impresionante vista y termina en la Reserva Natural de Almogim, así que prepárese con anticipación y traiga un snorkel, traje de baño y toalla.

FUENTE: DAN HOTELS





JANUCÁ



LA FIESTA DE LAS
LUCES Y LA
DEDICACIÓN

Del atardecer del 10 al atardecer del 18 de Diciembre, los judíos en Israel y en el mundo, celebraron este año la festividad de Jánuca, que conmemora el milagro del aceite en las lámparas.

La fecha oficial del calendario hebreo es el 25 de Kislev, por lo cual cada año varía la fecha en el calendario gregoriano, como el resto de las fiestas judías.

La palabra hebrea Janucá significa “inauguración” o “dedicación”.

En el siglo II AC, la época del Segundo Templo, el régimen sirio-griego de Antíoco pretendió alejar a los judíos del judaísmo, con la esperanza de assimilarlos a la cultura griega. Los judíos se resistieron y liderados por Matatías y luego por su hijo Yehuda el Macabeo, se levantaron contra los griegos.

¿Qué celebramos entonces?

Antíoco envió miles de tropas armadas para acabar con la rebelión pero los guerreros judíos entraron a Jerusalen y encontraron el Templo Santo en ruinas y profanado con ídolos. Los Macabeos lo limpiaron, y lo re inauguraron el 25 de Kislev; este año, 11 de diciembre. Cuando llegó el momento de re-encender la Menorá, revisaron todo el Templo, y sólo encontraron una vasija de aceite puro que llevaba el sello del Sumo Sacerdote, pero no había más aceite con qué encender la menorá los siguientes días.

Uno de los lugares en Israel donde nos enseñan sobre este proceso de elaboración de aceite de oliva para las lámparas, es en el jardín bíblico de Yad ha Shmoná, sitio del cual





hemos hablado en nuestra BIBLICAL de Octubre 2020. Para saber más sobre la importancia del aceite, regresa a la nota “Historias bíblicas con aceite”.

La “janukiá” o menorá de Janucá

Aquí ocurrió el milagro, ya que esa pequeña vasija de aceite ardió durante ocho días, el tiempo necesario para producir un nuevo suministro de aceite. A partir de entonces, los judíos han observado la festividad durante ocho días. Cada noche luego de rezar las plegarias, el jefe de familia toma la vela central de la janukiá (candelabro de 9 brazos) y se enciende la primera vela, la segunda noche, se encienden dos y así hasta llegar a la octava vela. Se usan en total 44 velas para toda la fiesta, y la tradición judía acostumbra a colocar estas janukiot cerca de una ventana, para que todos recuerden aquel milagro al ver la lámpara cuando pasan por esa casa.

Existen cientos de modelos distintos de janukiot, en distintos materiales, formas, colores y tamaños, para todos los gustos. Las más comunes son las de plata o cristal.

Pero, la simbólica, sigue siendo aquella parecida a la Menorá original, con dos brazos más.

Pero ¿sabías que Jesús también participó en esta fiesta?

Aunque es una de las fiestas judías más conocidas y celebradas, en término de rituales, Janucá es una festividad menor si se compara con Pesaj, Rosh Hashana o Yom Kipur. Y ni siquiera se menciona en la Torá, ya que su historia ocurrió durante el periodo de 400 años de silencio entre el último profeta del antiguo testamento y Juan el Bautista.

Pero sí que aparece en el nuevo testamento: “Se celebraba en Jerusalén la fiesta de la Dedicación. Era invierno, y Jesús andaba en el Templo por el pórtico de Salomón.” – Juan 10:22-23.

Si continuamos leyendo, encontraremos uno de los mayores enfrentamientos que tuvo Jesús con los maestros de la ley en Jerusalén y también muchas enseñanzas que nos deja este pasaje tan importante. Así que el apóstol Juan nos deja saber que ya en los tiempos de Jesús, esta fiesta era una fiesta nacional importante para todo el pueblo de Israel.

Costumbres de Janucá

Durante la era del Renacimiento, se hizo costumbre que los adultos dieran regalos a los menos afortunados como dulces y ropa, pero lo hacían a través de los niños. Estos recibían como recompensa por su “labor social y caridad” algunas monedas. Por eso, hoy es costumbre de Janucá que a los niños se les regale unas monedas de chocolate envueltas en papel metálico dorado recordando aquellos días.

También suelen jugar con “perinolas”, “trompo” o “dreidel” de colores (sevivón en hebreo) en cuyas cuatro caras aparecen las iniciales de las palabras en hebreo de: "Un milagro grande sucedió allí" si se trata de los judíos fuera de Israel y “sucedio aquí” si se compran en Israel, variando las letras ש y פ (shin y pey) respectivamente. Los griegos les prohibían el estudio de Torá y las prácticas de liturgia judías bajo pena de muerte, entonces los jóvenes fingían jugar con el sevivón cuando eran sorprendidos estudiando. Estos trompos hoy vienen tanto de madera (como los originales) como de plástico;



los hay de todos los tamaños y muchos vienen con luces y música midi incluidas para animar aún más la fiesta en casa.

Así que, durante los días de la fiesta, las familias se reúnen para recordar el milagro de Janucá alrededor de la Janukiá, con sufganiot y otras exquisiteces en la mesa,

cantando canciones alegres sobre la historia. Mientras, los niños juegan con sevivonim y reciben “monedas de oro de chocolate” como premio. También se hacen juegos familiares como cocinar las famosas sufganiot o interpretando a los personajes de la historia en el conocido juego de las mímicas.


Además de la janukiá principal, las casas se adornan con otras lámparas decoradas por los niños en las ventanas importantes de la casa, pero también con coloridas guirnaldas de papel, cartón y otros materiales hechas con figuras de la lámpara de aceite y velas, las perinolas, janukiot.

¡y hasta figuras de sufganiot!

Janucá en la cocina

Como esta fiesta evoca el recuerdo del aceite de oliva que duró 8 días, es costumbre comer todo tipo de frituras, y lo más representativo es, sin lugar a dudas, las “sufganiot” o donas, rellenas con mermeladas, chocolate y hasta dulce de leche.

La Palabra de Dios es nuestra lámpara, y el Espíritu Santo que nos ilumina y nos guía es nuestro aceite, y ese aceite nunca se acabará.



La Navidad

EN ISRAEL

Aunque no lo parezca, en Israel esta fiesta es muy diferente del mundo comercializado. La Navidad en Tierra Santa es una experiencia espiritual para los peregrinos cristianos que viajan durante las vacaciones, después de todo, la Tierra Santa es el lugar de nacimiento de Jesús. Sin embargo, en los últimos años, la comercialización de artículos decorativos para la Navidad ha crecido exponencialmente en las ciudades grandes como Jerusalén, Haifa, Tel Aviv, Petaj Tikva, Beersheba, etc.

Es importante considerar que Israel es un estado judío y que no hay más de 150,000 cristianos residentes en una población de 8.5 millones, por lo que para la mayoría de los israelíes, la Navidad es simplemente otro día de trabajo.

Si visita Israel por Navidad, el destino más popular para celebrar el nacimiento de Jesús se encuentra en la ciudad de Belén, al sur de Jerusalén, donde nació el salvador.

Belén alberga varios servicios magníficos en la víspera de Navidad que tendrá lugar en la plaza del pesebre (Manger Square). La ciudad de la infancia de Jesús, Nazaret, también es una opción interesante para visitar en la víspera de Navidad con muchas festividades que tienen lugar.

Sin embargo, la opción más popular es Belén, y la mejor manera de visitar Belén en Nochebuena es unirse a una gira especial de Navidad en Israel.



El árbol de Navidad es uno de los símbolos más populares de las celebraciones navideñas y se decora en las ciudades más importantes de Israel cada año.

Y aquí, en la tierra donde nació Jesús, cristianos locales, peregrinos, autoridades civiles y religiosos se reunieron también este año en la plaza del pesebre para el especial momento del encendido del árbol, en la ciudad de Belén. Llega la cuenta atrás, y un espectáculo de luces y sonido anima el lugar de la venida al mundo de Cristo.

El día 5 de diciembre de cada año se inaugura el gran árbol navideño en la plaza central de Belén. Todos los cristianos de la ciudad se reúnen para ver el encendido de las luces del gran árbol, evento del que participan muchísimos cristianos que llegan desde distintas ciudades del país, sin contar a los grupos de turistas peregrinos.

Sin embargo, el espectáculo navideño es mucho más emocionante aún. El evento cuenta con la presencia de las autoridades locales tanto políticas como religiosas, músicos, desfiles de tambores, marchas, maquetas, y todo un jolgorio que culmina con

un festival alrededor del pesebre y un gran show de fuegos artificiales que hace sentir el espíritu de fiesta y alegría no solo en Belén, sino en todos sus alrededores. Sin embargo, estos festejos no se limitan solo a la ciudad de Belén; en Jerusalén, Tel Aviv-Joppe, Nazareth y otras ciudades también realizan desfiles y shows de fuegos artificiales tanto en la víspera de la Navidad como en el día 25.

La Jerusalem International YMCA es uno de los centros más antiguos de Jerusalem. El histórico edificio ha servido como un centro para la cultura, el deporte y el lugar de reconciliación desde su establecimiento en 1878 y es uno de los principales bastiones para la celebración de la Navidad en Jerusalén. Aquí se organizan conciertos cada año, y han participado grandes personalidades de la música como la Prof. Gaby Shefler en una única presentación de Tower bells (carillón), el Coro de Cámara Oratorio, el Coro Bel Canto, el Coro Armenio de Jerusalén y el Coro de la Jerusalem International YMCA. Al final de la celebración musical, siempre hay presentaciones de solistas y el director guía a la audiencia con conocidos himnos de vísperas de Navidad.



Foto por: Coro Bel Canto

CRUCEROS

NORDKAPP

¿Te atreves a soñar
con alcanzarel fin del mundo?

El mundo en que nos toca vivir es un mundo al que, en lo que a cartografía se refiere, ya no queda mucho por conquistar. El hombre ha convertido en atracciones turísticas a sitios que, hasta hace menos de 100 años atrás, eran solo privilegio de algunos jóvenes aventureros. Por este motivo, en Biblical nos hemos embarcado en la misión de mostrarles esos puntos remotos y maravillosos de nuestro planeta, a donde podemos llegar de forma turística y sin mayores dificultades, y disfrutar de un viaje inolvidable con el cual nuestros abuelos solo pudieron soñar.

En este número, queremos comenzar por un lugar donde el océano Atlántico se une a las heladas aguas del Ártico y el punto más nórdico de la Europa continental. Aunque esta afirmación no es completamente verídica, siempre ha atraído a viajeros fascinados por alcanzar este hito remoto del planeta. Todo un símbolo para los que les gustan los viajes diferentes y las expediciones a los confines del mundo.

¿Cómo sabes que estás en Cabo Norte?

Desde muy lejos se puede divisar el monumento icónico que consiste en una escultura de un globo terráqueo gigante. Cuando estés parado frente a esta, seguro te sentirás el rey del mundo. Este es el lugar ideal para sacar fotos envidiables de tu viaje. Las cosas aquí no son como antaño. El Cabo Norte ya no es un lugar inhóspito en el que el

simple hecho de llegar se convierte en una proeza, como el Everest.

Se encuentra situado en una pequeña isla separada del continente por apenas 7 kilómetros, pero su acceso es tan sencillo como recorrer esta distancia a través de un profundo túnel bajo el mar.

Ese lugar es Nordkapp, el cabo Norte, al oeste de Finnmark, en el norte de Noruega. Aquí no existe tierra firme entre el polo norte y nosotros - a excepción del archipiélago de Svalbard- y el sol de verano nunca se pone durante dos meses y medio, entre mediados de mayo y finales de julio. Otra maravilla que no hay que dejar pasar, es ver el sol de medianoche o la puesta de sol sobre el mar de Barents, desde la meseta del cabo Norte, y según la temporada elegida para realizar el viaje.





El primer turista en llegar a la meseta del Cabo Norte fue el sacerdote italiano Francesco Negri, quien la visitó en 1664.

En la actualidad, llegar hasta el Cabo Norte resulta bastante sencillo y cerca de 200.000 turistas visitan la meseta durante los dos o tres meses que dura el verano cada año.

Con su acantilado adentrándose en el mar, esta meseta se eleva 307 metros por encima del nivel del mar.

El centro de visitantes del cabo Norte se llama 'North Cape Hall' y aloja diversas exposiciones a lo largo de todo el año. También está aquí la capilla de St. Johannes y, como es la capilla más septentrional del mundo, es un lugar popular de celebración de bodas.

La isla Magerøya del cabo Norte alberga otros secretos.

El acantilado de aves de Gjesværstappan es el hogar de cientos de miles de frailecillos, alcatraces y cormoranes, y el paseo que hay hacia el arco natural de Kirkeporten ofrece una vista del cabo Norte ciertamente impresionante.

Aún más desafiante, e incluso más gratificante, es la excursión de 5 a 6 horas hasta el cabo Knivskjellodden, donde podrás ver de cerca el acantilado del cabo Norte.

También puedes ir a pescar enormes cangrejos reales, si deseas completar tu experiencia, ¡pescando como lo hacían los vikingos!



Además, existen allí unas pequeñas y coloridas aldeas que dan el contrapunto a este estéril y duro paisaje. Skarsvåges la aldea de pescadores más norteña del mundo, y Kamøyvær ofrece la 'galería Este del Sol' , mientras que Gjesvær posee unas hermosas vistas del archipiélago de Gjesværstappan.

En invierno, puedes explorar los paisajes blancos y estériles con una motonieve. Puedes ir a pescar en el hielo como los esquimales, conducir vehículos 'todoterreno', o pasear con raquetas de nieve siempre a la búsqueda de las impresionantes y tenues auroras boreales.

Algunos consejos para esta aventura y datos importantes para elegir tu temporada de viaje: Aunque el Cabo Norte está situado en el extremo más septentrional de Europa, posee un clima subártico gracias a la Corriente del Golfo. La temperatura media en verano está entre 10°C y 25 °C. En invierno la temperatura media está entre -3 °C y -15 °C, siendo esta última la más baja.

Los meses más húmedos van desde octubre hasta enero, con una media de precipitaciones de 85 milímetros al mes. Los meses más secos son los de mayo a julio con una media de 43 milímetros de precipitaciones al mes.

El sol está sobre el horizonte durante las 24 horas del día entre el 13 de mayo y el 31 de julio y permanece siempre por debajo del horizonte desde el 21 de noviembre hasta el 21 de enero.





DESCUBRIMIENTO DE LAQUIS

En no pocas ocasiones los relatos contenidos en la Biblia han sido tenidos por fantasías y metáforas, no se planteaba nada más allá de ese valor simbólico. Fue la Arqueología la que se alió con la Historia Sagrada para tratar de determinar si parte del contenido de estos textos podrían llevarnos a ubicaciones reales donde encontrar los lugares en los que se enmarca los Hechos.

Cuando las sorpresas son traídas por la Arqueología

La Fundación Nacional de Investigación Científica de Bélgica, a través de Dimitri Laboury, comunicó la ubicación de un yacimiento arqueológico que coincidiría con un pasaje bíblico y demostraría su veracidad... Se trataba del pasaje que podemos encontrar en el Libro de Josué, capítulo 11, versículos 10 y 11 en los que se narra la destrucción, por parte de las tropas israelitas, de la ciudad de Hazor.

Los israelitas estaban liderados por Josué y este hecho encaja perfectamente con el pasaje de la conquista de Canaán.

Además de esta coincidencia también se tiene una estatua destruida hace tres milenios, 3.300 años, que sería el momento de la Historia en el que ocurrió este suceso.

Dimitri Laboury indicó a los medios de comunicación: “Las grietas indican que la nariz se había roto y que la cabeza se separó del resto de la escultura antes de ser destrozada. Curiosamente, ninguna otra parte de la estatua original fue recuperada en el sitio, habiéndose descubierto la cabeza de una estatua de un faraón que aún está por identificar”, según indica “Live Science”.

No es el único hallazgo de estas características que guarda una relación directa con la Biblia pues, en una excavación en la Ciudad de David, se descubrió la realidad de la narración bíblica en la que se captura, quema y conquista la ciudad de Jerusalén por del rey de Babilonia.



Lo que por mucho tiempo se ha tenido en la ciencia moderna por historias mitológicas con un fin “educativo” dentro de la Biblia, parece que por fin, poco a poco se descubre que todo era cierto. Quizás sea el momento de reescribir los libros de historia modernos y aceptar nuevamente que la Biblia dice la verdad.

La misteriosa ciudad de Laquis

Laquis es una ciudad legendaria en la Biblia, ubicada en Judá a 24 kilómetros al oeste de Hebrón en Israel. Tenía una posición destacada a nivel estratégico pues estaba justo en la ruta de camino entre Jerusalén y Egipto. De Laquis se cuenta que fue gobernada por el rey Ezequías, entre el 745 y el 717 a.C. tras morir Acáz, su padre.

Ahora son los arqueólogos israelíes los que sacan a la luz, en el yacimiento de la ciudad de Tel Laquis, un viejo santuario y una puerta de la ciudad datada en 2.900 años de antigüedad que son la garantía que el relato bíblico del rey Ezequías es veraz, es cierto, sucedió en la Historia. Así lo apuntan desde la Autoridad de Antigüedades de Israel. El director de la excavación, Sa’ar Ganor, decía: “El tamaño de la puerta coincide con los conocimientos históricos y arqueológicos que tenemos”. Y es que la puerta estaría ubicada cerca de la zona donde estaba descrita la puerta de Laquis. El ministro de Asuntos de Jerusalén Ze’ev Elkin, aseveraba: “con estos descubrimientos, los relatos bíblicos que conocemos se convierten en hechos históricos y arqueológicos comprobables”.

Continúa en nuestro siguiente número...



HOTEL

ASTRAL VILLAGE

EILAT

Situado junto al famoso centro comercial Ice de Eilat, Astral Village es precisamente eso, un mini pueblo de vacaciones, con una variedad de bungalows que brindan 186 cómodas habitaciones, incluidas 12 suites, todas a nivel del suelo, en un entorno pastoral, rodeado de vegetación con senderos sinuosos, que conduce a bellos y románticos lugares. Estos caminos también te llevan a una gran piscina y una terraza en el centro del complejo.

Los huéspedes seguramente disfrutarán de las delicias culinarias y la excelente calidad de los comedores, con un desayuno israelí completo y una deliciosa selección de platos para la cena. Durante todo el año, encontrará una cálida bienvenida y una sorprendente relación calidad-precio en Astral Village.

El personal está dedicado a su disfrute y comprometido a garantizar que se satisfagan todas sus necesidades, para brindarle la mejor experiencia en Eilat y las mejores vacaciones. Su gran piscina y terraza para tomar el sol actúan como la pieza central del hotel.

Rodeado de palmeras, puede disfrutar de un chapuzón, ir a nadar, tal vez relajarse en una tumbona con un buen libro o en una hamaca.



Tenga cuidado, la tranquilidad y el cálido sol del desierto pueden volverse adictivos. Hay una piscina poco profunda para niños pequeños junto a la piscina principal.


El bar junto a la piscina ofrece bebidas y un atractivo menú de bar, que incluye platos de carne (disponibles en temporada), así como una selección de helados y dulces.

En Astral Village, los bungalows ofrecen modernas habitaciones y suites de diseño contemporáneo en varios tamaños y niveles de comodidad, todas en la planta baja, ubicadas en extensos y agradables jardines. Muchas habitaciones ofrecen acceso para sillas de ruedas y aparcamiento para coches privados.



SOLICÍTENOS ESTE HOTEL EN SU PRÓXIMA VISITA A ISRAEL, HÁGALO CON TIEMPO PUES ES UNO DE LOS MÁS PEDIDOS.





Unas Cenas *Diferentes*

En Israel, al igual que en USA y Europa, pasamos la navidad pocos días después de comenzar el invierno. Generalmente, con lluvia y hasta nieve; las temperaturas bajas hacen que prefiramos comidas más bien calientes, festejando abrigados y en casa, si es posible con estufas o chimeneas encendidas. Sin embargo, en Sudamérica, el verano acaba de llegar y reinan las ensaladas frías, bebidas con hielo y los asadores al aire libre; con ropas ligeras y postres helados.

El espíritu de alegría y fiesta es ineludible por donde vayamos y en todas partes se hace patente el sentimiento de expectación por vernos nuevamente y pasar un tiempo juntos como familia, ya sea en casa o en la iglesia, en los servicios especiales por Navidad y Año Nuevo.

Para Navidad, hay elementos que no faltan en ninguna casa cristiana, no importa la denominación de tu iglesia o el país o en el que vivas, como el árbol adornado con sus

brillantes guirnaldas y bolas, moños, y la icónica estrella de Belén en su cima, sin olvidar las cajitas de regalos a sus pies para toda la familia; los adornos con pinos y los colores rojo y verde luciendo por toda la casa, y la mesa con preciosos manteles y detalles que nos recuerdan el motivo de la celebración: la Natividad, el nacimiento del Salvador que nos trajo verdadera libertad.

Pero lo que más interesa a todos es el menú de las fiestas: **¿Qué serviremos este año?** Las opciones son infinitas, pero la tradición manda, porque al final, es lo que más recordamos de mayores: las cenas navideñas y sus platillos familiares.

Y como la tradición varía de región en región, te proponemos lucirte poniendo algunos toques innovadores en las recetas clásicas de tu región: ya sea que el plato principal sea el asado, pavo, cerdo o lo que decidas, animate a darle toques personales a cada plato.

No te preocupes al salirte un poco de lo típico.



Te dejamos una receta de...

Pan Dulce

(O PANETTONE ITALIANO)



Ingredientes

Masa de arranque:

1/2 vaso de agua templada
25 g de levadura fresca de panadero
100 g de harina de fuerza
50 g de azúcar
1 yema de huevo

Masa:

400 g de harina de fuerza
150 g de azúcar
200 g de mantequilla pomada
200 ml de nata líquida (crema de leche) para montar
3 yemas de huevo
Fruta confitada
Agua de azahar

Masa de panettone

Primer fermentado

Ponemos en un cuenco el agua templada en la que disolvemos la levadura fresca, añadimos 100 g de harina de fuerza, 50 g de azúcar y 1 yema de huevo. Mezclamos y dejamos reposar un par de horas.

Segundo fermentado

En un cuenco grande ponemos la harina, la mantequilla o margarina blanda, las yemas de huevo y la nata. Mezclamos bien. Incorporamos las frutas picadas y la masa de arranque que teníamos reservada. Mezclamos todo bien, si tenéis amasadora podéis hacerlo con ella. Tapamos esta masa con un paño limpio y dejamos reposar.



Tercer fermentado

Ponemos esta masa en los moldes (de papel o el que tengas) y dejamos que la masa fermente una tercera vez, si queréis podéis acelerar este último paso introduciendo los moldes en el horno a 50°C hasta que suban.

Horneado del panettone

Una vez que han subido los pincelamos con huevo batido y horneamos a 180°C unos 30 minutos.

Dejamos enfriar y espolvoreamos con azúcar glass. Si no tenéis de papel podéis hacerlo vosotros con papel vegetal o incluso hacerlos en versión «minipanettone» horneándolos en moldes de flaneras.

Aparte de frutas confitadas, podéis ponerle frutos secos, pepitas de chocolate...a vuestro gusto.

Buen provecho!





BIBLICAL TRIPS
טיולים תנכיים

te deseamos...

¡felices fiestas!

ISRAEL | Odem 5, Petah Tikva | Tel-Fax (972) 6560639
Cell/Whatsapp (972) 535 252 783 | sales@biblicaltrips.agency